

# SKANDIA FIDUCIARIA INFORME MENSUAL

## FIC SKANDIA MULTIPLAZO\*

MAYO 2026



### ESTRATEGIA Y ANÁLISIS

**Estrategia**, Durante mayo, el fondo se benefició del comportamiento favorable del mercado de deuda pública, particularmente en los vencimientos de plazo medio. La estrategia de inversión mantuvo una exposición relevante a instrumentos de tasa fija, segmento que continuó respaldado por una sólida demanda de los inversionistas y por condiciones favorables en el mercado de deuda privada. Asimismo, factores técnicos y de flujo, como las subastas de TES realizadas por el Gobierno, la participación de inversionistas institucionales y el ingreso de capital extranjero, fortalecieron la dinámica positiva de los activos locales.

De manera complementaria, el portafolio conservó una adecuada diversificación entre referencias de tasa fija, IPC e IBR, buscando optimizar la relación riesgo-retorno frente a distintos escenarios macroeconómicos. La gestión activa permitió aprovechar oportunidades derivadas de movimientos temporales en las curvas de rendimientos, incorporando posiciones tácticas que aportaron de forma favorable al resultado del fondo.

Part.**	30 d	90 d	180 d	365 d	YTD
B3 - 30 días	10,36 %	12,99 %	8,34 %	8,01 %	8,25 %
D - 90 días	9,05 %	11,65 %	7,05 %	6,73 %	6,97 %
D1 - 180 días	9,16 %	11,76 %	7,16 %	6,84 %	7,07 %
D2 - 360 días	9,27 %	11,87 %	7,26 %	6,94 %	7,18 %
D3 - 30 días	8,84 %	11,43 %	6,84 %	6,52 %	6,76 %
E - 90 días	9,49 %	12,09 %	7,48 %	7,15 %	7,39 %
E1 - 180 días	9,54 %	12,15 %	7,53 %	7,21 %	7,44 %
E2 - 360 días	9,59 %	12,21 %	7,58 %	7,26 %	7,50 %
E3 - 30 días	9,38 %	11,98 %	7,37 %	7,05 %	7,28 %
F - 90 días	9,05 %	11,65 %	7,05 %	6,73 %	6,97 %
F1 - 180 días	9,16 %	11,76 %	7,16 %	6,84 %	7,07 %

\*Participaciones

**VPN \$ 63,776,220,000**

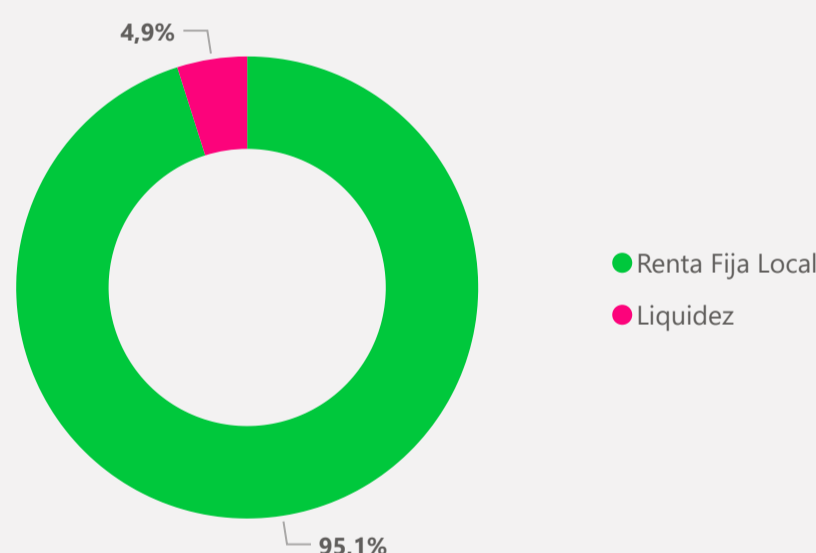
VAR	DURACIÓN	DURACIÓN RF*
0,11 %	1,52	1,60

\*Renta fija

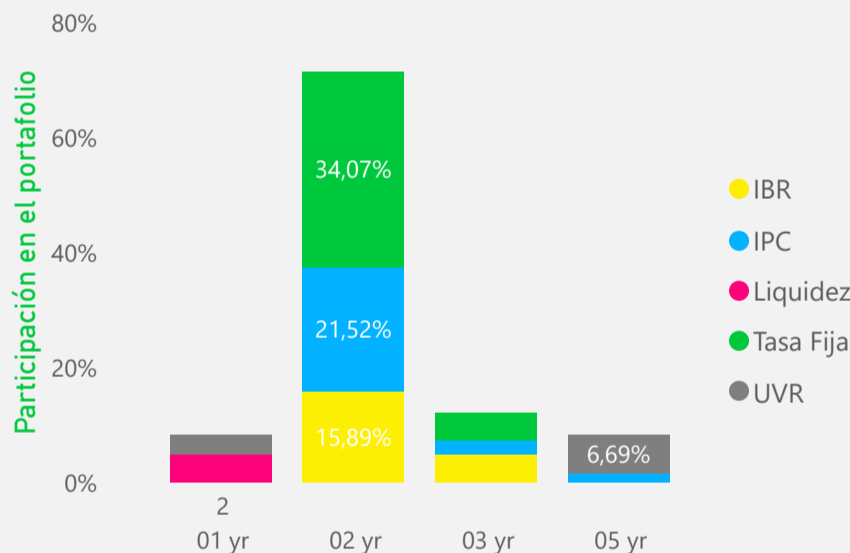
**DESCOBERTURA ME\***      **DESCOBERTURA P\***

*Moneda Extranjera	100,00 %	0,01 %	*Portafolio
--------------------	----------	--------	-------------

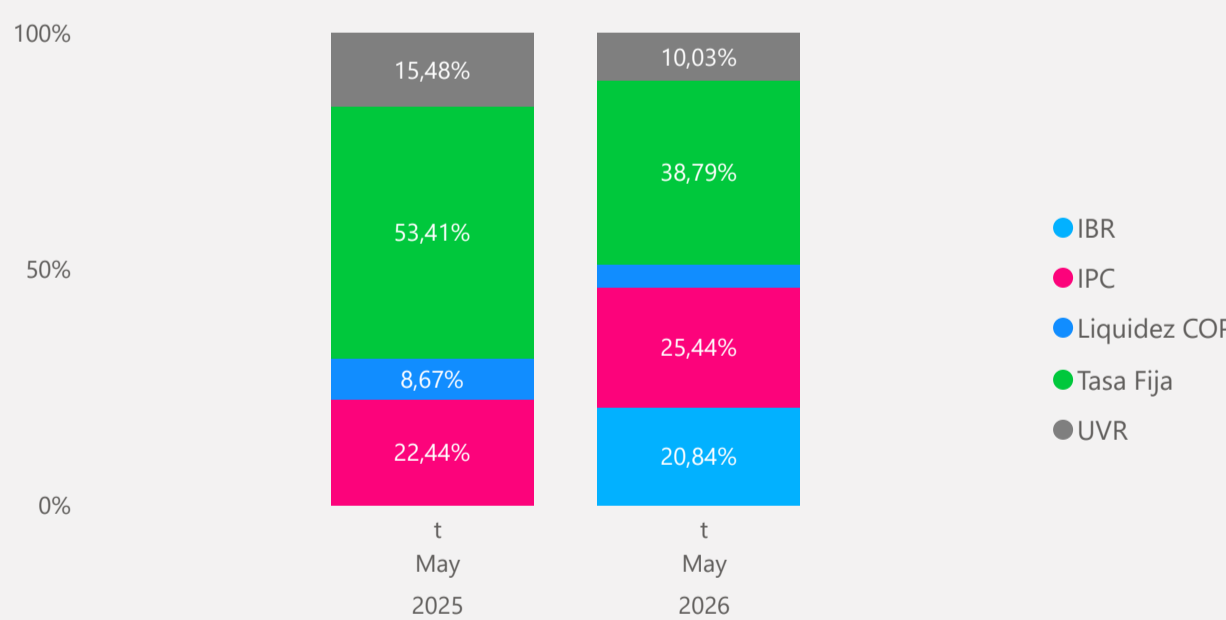
#### COMPOSICIÓN POR ACTIVO



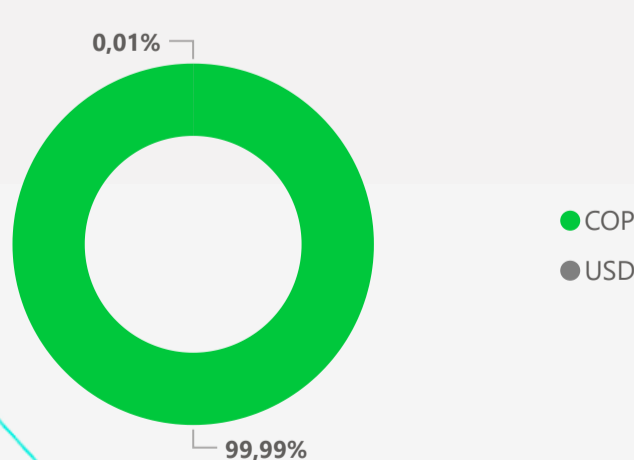
#### COMPOSICIÓN DE VENCIMIENTOS



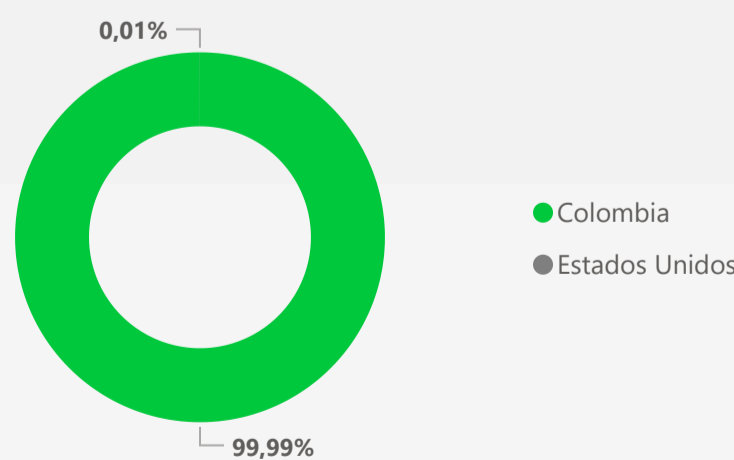
#### EVOLUCIÓN COMPOSICIÓN POR INDICADOR



#### COMPOSICIÓN POR MONEDA



#### COMPOSICIÓN POR REGIÓN



#### 10 PRINCIPALES EMISORES

