



SKANDIA FIDUCIARIA INFORME MENSUAL

FIC SKANDIA EFECTIVO*

MAYO 2026

ESTRATEGIA Y ANÁLISIS

Estrategia. Durante el mes de mayo, el fondo mantuvo una posición concentrada en activos de corto plazo, aprovechando las oportunidades de inversión que ofrecieron los nodos superiores a un año. Este segmento continuó registrando una alta demanda por parte de los inversionistas, generando un entorno favorable para la valorización de los títulos y contribuyendo positivamente al desempeño del portafolio.

Por otra parte, la pausa en la transmisión de las tasas de política monetaria hacia los instrumentos de menor duración siguió respaldando retornos competitivos en el corto plazo. En este contexto, el fondo conservó una adecuada diversificación entre activos indexados y de tasa fija, manteniendo una duración reducida que favorece la estabilidad de los resultados aún en momentos de incertidumbre.

| Part.** | 30 d | 90 d | 180 d | 365 d | YTD |
|---------|---------|---------|---------|--------|---------|
| A | 11,96 % | 11,62 % | 9,47 % | 8,52 % | 9,88 % |
| B | 12,86 % | 12,52 % | 10,35 % | 9,39 % | 10,76 % |
| D | 11,19 % | 10,85 % | 8,72 % | 7,78 % | 9,12 % |
| E | 11,96 % | 11,62 % | 9,47 % | 8,52 % | 9,88 % |
| F | 11,19 % | 10,85 % | 8,72 % | 7,78 % | 9,12 % |
| G | 12,30 % | 11,96 % | 9,80 % | 8,85 % | 10,21 % |
| H | 9,57 % | 9,24 % | 7,14 % | 5,83 % | 7,53 % |
| K | 11,76 % | 11,42 % | 9,28 % | 8,33 % | 9,68 % |

*Participaciones

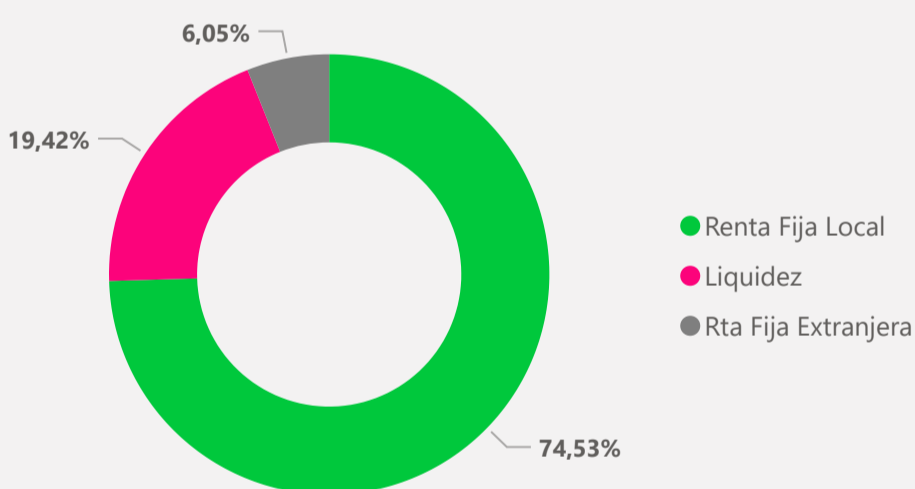
VPN \$ 1,246,741,510,000

| VAR | DURACIÓN | DURACIÓN RF* |
|--------|----------|--------------|
| 0,05 % | 0,62 | 0,77 |

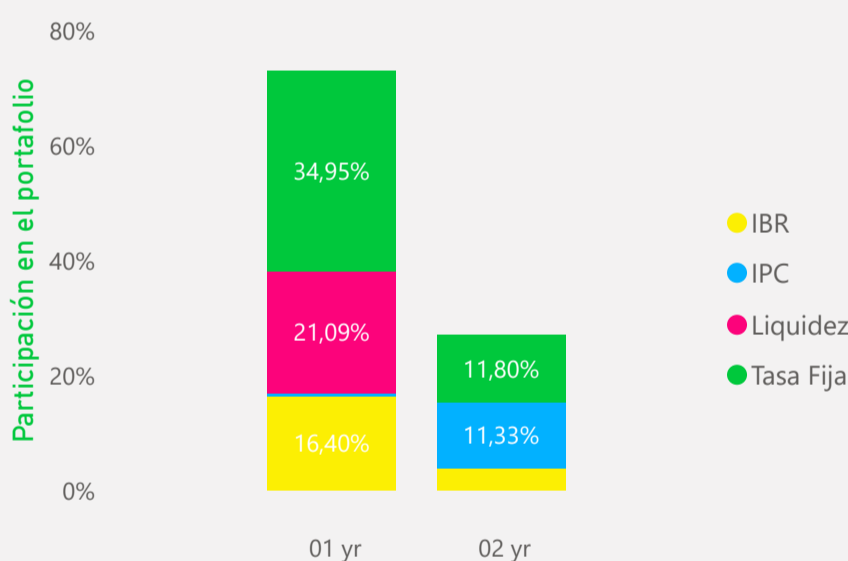
*Renta fija

| | DESCOBERTURA ME* | DESCOBERTURA P* | |
|--------------------|------------------|-----------------|-------------|
| *Moneda Extranjera | 0,38 % | 0,02 % | *Portafolio |

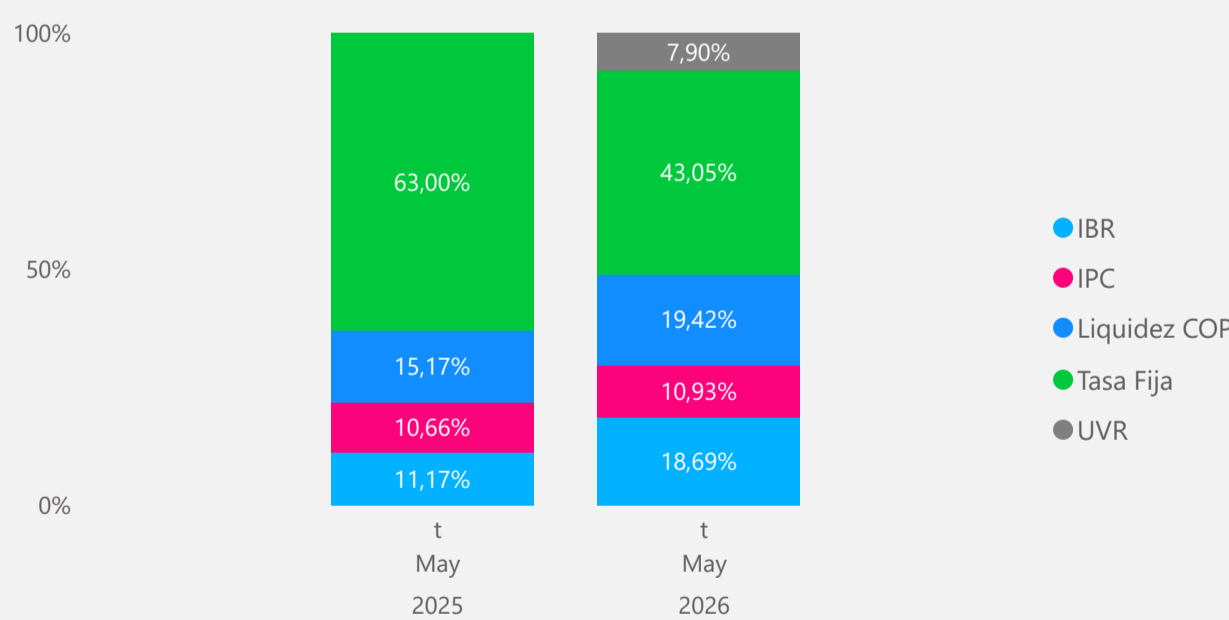
COMPOSICIÓN POR ACTIVO



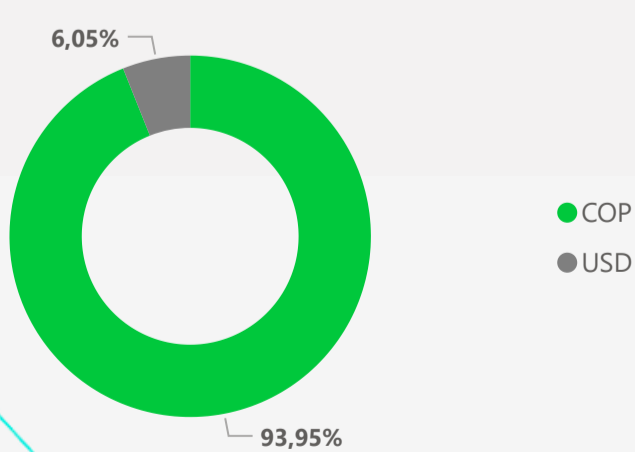
COMPOSICIÓN DE VENCIMIENTOS



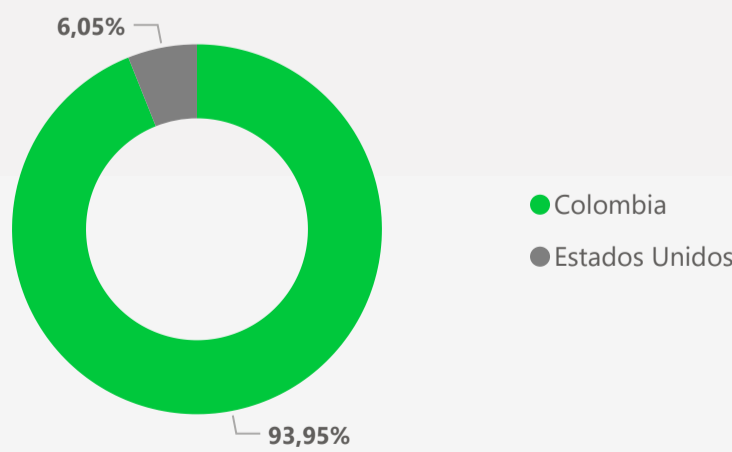
EVOLUCIÓN COMPOSICIÓN POR INDICADOR



COMPOSICIÓN POR MONEDA



COMPOSICIÓN POR REGIÓN



10 PRINCIPALES EMISORES

